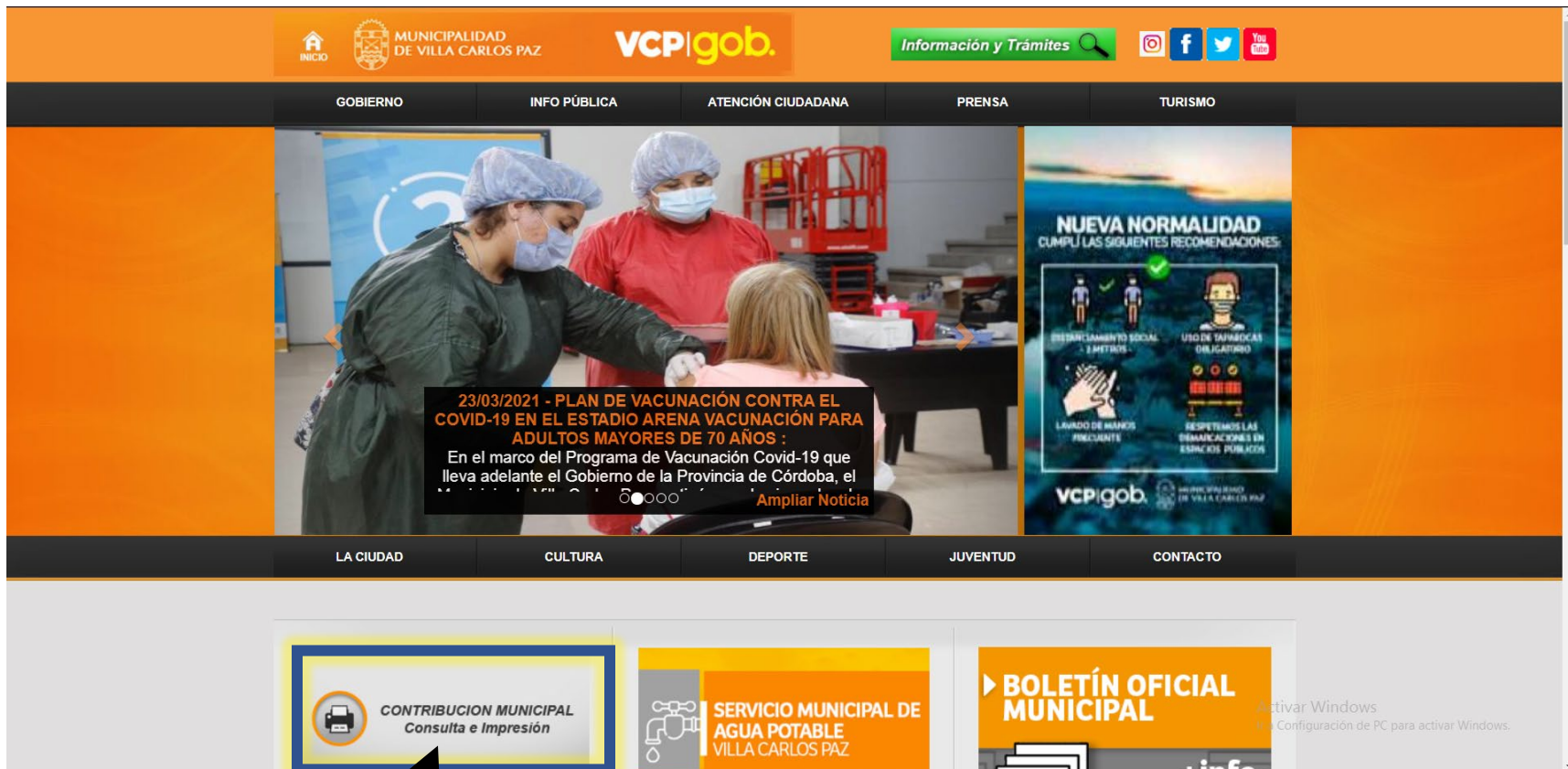


# TUTORIAL PARA ADHESION A LA BOLETA ELECTRONICA

INGRESAR A: [www.villacarlospaz.gov.ar](http://www.villacarlospaz.gov.ar)



HACER CLICK EN: “CONTRIBUCION MUNICIPAL” Consulta e Impresión

# TUTORIAL PARA ADHESION A LA BOLETA ELECTRONICA



Municipalidad de Villa Carlos Paz  
Liniers 50 - C.P.: (X-5152-GBP) - Villa Carlos Paz  
Tel-Fax: 03541-421810 - Email: info@villacarlospez.gov.ar



Iniciar sesión

Servicios de Gobierno Electrónico



Powered by Program Consultores S.A.

HACER CLICK EN: "ADHESIÓN A DIRECCIÓN ELECTRÓNICA"

# TUTORIAL PARA ADHESION A LA BOLETA ELECTRONICA



Municipalidad de Villa Carlos Paz

Liniers 50 - C.P.: (X-5152-GBP) -Villa Carlos Paz

Tel-Fax: 03541-421810 - Email: info@villacarlospez.gov.ar



Iniciar sesión

## Adhesión a Dirección Electrónica

[Inicio](#) / Adhesión a Dirección Electrónica

Tipo de cuenta

--Seleccionar--

Cuenta

Más información

Aceptar

Cancelar

HACER CLICK EN: "Seleccionar" en el desplegable de Tipo de Cuenta. Por ejemplo, elegir Automotores

# TUTORIAL PARA ADHESION A LA BOLETA ELECTRONICA



Municipalidad de Villa Carlos Paz

Liniers 50 - C.P.: (X-5152-GBP) - Villa Carlos Paz

Tel-Fax: 03541-421810 - Email: info@villacarlospez.gov.ar



Iniciar sesión



## Adhesión a Dirección Electrónica

[Inicio](#) / Adhesión a Dirección Electrónica

Tipo de cuenta

Automotores

Cuenta

KBE211\_\_

Más información

Aceptar

Cancelar

Luego Ingresar la Cuenta, en el caso de Automotores se ingresa la patente del Vehículo y click en Aceptar.

## TUTORIAL PARA ADHESION A LA BOLETA ELECTRONICA



Municipalidad de Villa Carlos Paz

Liniers 50 - C.P.: (X-5152-GBP) -Villa Carlos Paz  
Tel-Fax: 03541-421810 - Email: info@villacarlospez.gov.ar



Iniciar sesión

### Adhesión a Dirección Electrónica

[Inicio](#) / [Adhesión a Dirección Electrónica](#) / [Preguntas de Seguridad](#)


#### Validación/es de Seguridad

##### Validación 1

Ingrese el modelo del vehículo que desea adherir:

Aceptar

Cancelar



Como medida de seguridad se deberá ingresar el año de fabricación del vehículo.

En caso de Tasa por Servicio a la Propiedad deberá ingresar **“los últimos 9 dígitos de la designación catastral del inmueble que desea adherir (Sin separadores)”**.

Y en caso de Tasa por Servicio de Cementerio deberá ingresar **“los últimos 5 dígitos de la unidad catastral de la parcela que desea adherir (Sin separadores)”**.

## TUTORIAL PARA ADHESION A LA BOLETA ELECTRONICA



Municipalidad de Villa Carlos Paz

Liniers 50 - C.P.: (X-5152-GBP) - Villa Carlos Paz

Tel-Fax: 03541-421810 - Email: info@villacarlospaz.gov.ar




Iniciar sesión






### Adhesión a Dirección Electrónica

[Inicio](#) / Adhesión a Dirección Electrónica

Selecciona todos los cuadrados con  
**autobuses**  
Si no hay ninguna, haz clic en Omitir



   [OMITIR](#)

En determinadas ocasiones puede haber una pantalla extra de seguridad donde hay que resolver un desafío-respuesta (o Captcha) como puede ser la que se ve más arriba.

## TUTORIAL PARA ADHESION A LA BOLETA ELECTRONICA

Adhesión a Dirección Electrónica

Inicio / Adhesión a Dirección Electrónica / Automotores

Automotores

Beneficios Boleta Digital

Contribuyente Cuenta

Titular/es


Ingrese sus Datos

Email  
Ingrese su email

Confirmar Email  
Confirmar su email

Aceptar Cancelar

Sr. Contribuyente Las boletas que corresponden a cuentas de Tasa, Servicios o Impuestos que operan con Declaración Jurada no serán enviadas por este servicio.



Luego se mostrarán algunos datos del Automotor y se nos solicitará que ingresemos una cuenta de correo electrónico para validar la adhesión y donde se enviarán las boletas en formato digital (PDF) en vez del formato papel.

## TUTORIAL PARA ADHESION A LA BOLETA ELECTRONICA

The screenshot shows a web application interface with a modal dialog box titled "Confirmación de adhesión". The dialog box contains the text: "Confirma que desea adherir la cuenta seleccionada, al email pepe@telecom.com?". Below the text are two buttons: "Aceptar" (Accept) and "Cancelar" (Cancel). The background of the web application is dimmed and shows a form with the following elements:

- Header: "Inicio / Adhesión a Dirección Electrónica"
- Section: "Beneficios Boleta Digital"
- Form fields: "Contribuyente" (Contributor), "Cuenta" (Account), and "Titular/es" (Holder/s), all with redacted content.
- Section: "Ingrese sus Datos" (Enter your data)
- Form fields: "Email" (pepe@telecom.com) and "Confirmar Email" (pepe@telecom.com).
- Buttons: "Aceptar" and "Cancelar" at the bottom of the form.
- Footer: "Sr. Contribuyente Las boletas que corresponden a cuentas de Tasa, Servicios o Impuestos que operan con Declaración Jurada no serán enviadas por este servicio."

Por último, clickeamos "Aceptar" para confirmar la dirección de correo electrónico.



# TUTORIAL PARA ADHESION A LA BOLETA ELECTRONICA



Municipalidad de Villa Carlos Paz

Liniers 50 - C.P.: (X-5152-GBP) - Villa Carlos Paz  
Tel-Fax: 03541-421810 - Email: info@villacarlospez.gov.ar



Iniciar sesión



## Adhesión a Dirección Electrónica

[Inicio](#) / [Dirección Electrónica](#)

El proceso se realizó con éxito, verifique su casilla de email para confirmar la adhesión al servicio de Dirección electrónica - Boleta digital

Listo, ya tenemos asociado nuestro Automotor en este caso al Servicio de Boleta Electrónica, de esta manera contribuimos a mejorar la ecología de nuestro Planeta Tierra al despapelizar el proceso.

**¡GRACIAS!**

# TUTORIAL PARA ADHESION A LA BOLETA ELECTRONICA



Municipalidad de Villa Carlos Paz

Liniers 50 - C.P.; (X-5152-GBP) - Villa Carlos Paz  
Tel-Fax: 03541-421810 - Email: info@villacarospaz.gov.ar



Iniciar sesión



## Servicios de Gobierno Electrónico



Adhesión a Dirección  
Electrónica



Consulta y Pago de Deuda



Presentación de  
Declaración Jurada



Seguimiento de  
Expediente

# TUTORIAL PARA ADHESION A LA BOLETA ELECTRONICA



Municipalidad de Villa Carlos Paz

Liniers 50 - C.P.; (X-5152-GBP) - Villa Carlos Paz  
Tel-Fax: 03541-421810 - Email: info@villacarospaz.gov.ar



Iniciar sesión ▾

## Adhesión a Dirección Electrónica

[Inicio](#) / Adhesión a Dirección Electrónica

Tipo de cuenta

Servicio de Agua ▾

Cuenta

Más información

Aceptar

Cancelar



# TUTORIAL PARA ADHESION A LA BOLETA ELECTRONICA

## Adhesión a Dirección Electrónica

[Inicio](#) / [Adhesión a Dirección Electrónica](#) / [Servicio de Agua](#)

### Servicio de Agua

[Beneficios Boleta Digital](#)

Contribuyente: ROMAN, ISAAC ARMANDO      Cuenta:

Titular/es:

#### Ingrese sus Datos

Email:

Confirmar Email:

Además se encontraron las siguientes cuentas relacionadas al contribuyente, seleccione aquellas que desea adherir a Dirección Electrónica

Tipo de Cuenta	Cuenta	Ubicación	
Tasa por Servicio a la Propiedad		LAS ORQUIDEAS 35	<input type="checkbox"/>
<b>Total</b>			<b>1</b>

Activar Windows  
Ir a Configuración de PC para activar Windows.

# TUTORIAL PARA ADHESION A LA BOLETA ELECTRONICA



Municipalidad de Villa Carlos Paz

Liniers 50 - C.P.; (X-5152-GBP) - Villa Carlos Paz  
Tel-Fax: 03541-421810 - Email: info@villacarlospaz.gov.ar



Iniciar sesión



## Adhesión a Dirección Electrónica

[Inicio](#) / Dirección Electrónica

La adhesión a Dirección Electrónica se completó correctamente.

Le recomendamos revisar periódicamente la casilla de correo registrada a los fines de acceder a la boleta y también la carpeta de correo no deseado / spam en el caso de que el mail no se encuentre en la bandeja de entrada de su correo electrónico. Por último recuerde que abonando su boleta en término mantiene los beneficios que el municipio determine, y que la no recepción de las boletas en su correo electrónico no lo exime del pago de las obligaciones correspondientes.

